



LINHA

SOPHIA


TKS

LUMINÁRIAS & VENTILADORES



LINHA

# SOPHIA



A linha Sophia TKS entrega uma coleção de peças incríveis, criadas para valorizar projetos, com elegância e classe.



**COLUNA**  
**SOPHIA 3020**  
Porta lâmpada:  
**2 x G9 HALOPIN**  
Difusores: **Globos de vidro branco opalino com rosca Ø 80 mm**  
Luminária:  
Ø 160 x  $\Phi$  1540 mm  
Base:  
Ø 140 x  $\Phi$  190 mm  
Cabo de alimentação: 2,50 m  
(com interruptor de piso)



**ABAJUR**  
**SOPHIA 3531**  
Porta lâmpada:  
**1 x G9 HALOPIN**  
Difusor: **Globo de vidro branco opalino com rosca Ø 80 mm**  
Luminária total:  
Ø 145 x  $\Phi$  640 mm  
Base: Ø 100 x  $\Phi$  140 mm  
Cabo de alimentação:  
1,80 m (com interruptor)

LINHA **SOPHIA**

ARANDELA / PLAFON  
**SOPHIA 4095**  
Porta lâmpada:  
**1 x G9 HALOPIN**  
Difusor: **Globo de vidro branco opalino com rosca Ø 80 mm**  
Luminária total:  
Ø 110 x  $\Phi$  110 mm  
Base de parede:  
Ø 90 x 20 mm  
Profundidade:  
↗ 110 mm




ARANDELA  
**SOPHIA 4096**  
Porta lâmpada:  
**1 x G9 HALOPIN**  
Difusor: **Globo de vidro branco opalino com rosca Ø 80 mm**  
Luminária total:  
↔ 110 x  $\Phi$  600 mm  
Base de parede:  
Ø 38 x 48 mm  
Profundidade:  
↗ 120 mm

ARANDELA  
**SOPHIA 4097**  
Porta lâmpada:  
**2 x G9 HALOPIN**  
Difusores: **Globos de vidro branco opalino com rosca Ø 80 mm**  
Luminária total:  
↔ 110 x  $\Phi$  1000 mm  
Bases de parede:  
Ø 38 x 48 mm  
Profundidade:  
↗ 120 mm



ARANDELA  
**SOPHIA 4098**  
Porta lâmpada:  
**4 x G9 HALOPIN**  
Difusores: **Globos de vidro branco opalino com rosca Ø 80 mm**  
Luminária total:  
↔ 110 x  $\Phi$  2000 mm  
Bases de parede:  
Ø 38 x 48 mm  
Profundidade:  
↗ 120 mm







PENDENTE  
**SOPHIA 2110**  
Porta lâmpada:  
**3 x G9 HALOPIN**  
Difusores: **Globos de vidro branco opalino com rosca Ø 80 mm**  
Luminária:  
Ø 210 x  $\Phi$  1340 mm  
Base de teto:  
Ø 90 x 20 mm  
Cabo de alimentação:  
 $\Phi$  2 m (regulável)

PENDENTE  
**SOPHIA 2112**  
Porta lâmpada:  
**3 x G9 HALOPIN**  
Difusores: **Globos de vidro branco opalino com rosca Ø 80 mm**  
Luminária:  
Ø 210 x  $\Phi$  960 mm  
Base de teto:  
Ø 90 x 20 mm  
Cabo de alimentação:  
 $\Phi$  2 m (regulável)

PENDENTE  
**SOPHIA 2109**  
Porta lâmpada:  
**4 x G9 HALOPIN**  
Difusores: **Globos de vidro branco opalino com rosca Ø 80 mm**  
Luminária:  
↔ 1880 x ↓ 120 mm  
Bases de teto:  
Ø 90 x 20 mm  
Cabos de alimentação:  
↓ 2 m (regulável)



PENDENTE  
**SOPHIA 2108**  
Porta lâmpada:  
**4 x G9 HALOPIN**  
Difusores: **Globos de vidro branco opalino com rosca Ø 80 mm**  
Luminária:  
↔ 1480 x ↓ 120 mm  
Bases de teto:  
Ø 90 x 20 mm  
Cabos de alimentação:  
↓ 2 m (regulável)








PENDENTE  
**SOPHIA 2107**  
Porta lâmpada:  
**1 x G9 HALOPIN**  
Difusor: **Globo de  
vidro branco opalino  
com rosca Ø 80 mm**  
Luminária:  
Ø 110 x  $\varnothing$  210 mm  
Base de teto:  
Ø 90 x 20 mm  
Cabo de alimentação:  
 $\varnothing$  2 m (regulável)

# TKS

LUMINÁRIAS & VENTILADORES

08/2024

Todas as imagens apresentadas neste catálogo são de caráter meramente ilustrativo.  
A empresa reserva-se o direito de alterações em seus produtos, sem prévio aviso.

 (17) 9 8189 9119  
 (17) 9 8189 1155  
 (17) 3231 2288

vendas@[tksiluminacao.com.br](mailto:tksiluminacao.com.br)  
[www.tksiluminacao.com.br](http://www.tksiluminacao.com.br)

  [tksiluminacao](https://www.instagram.com/tksiluminacao)